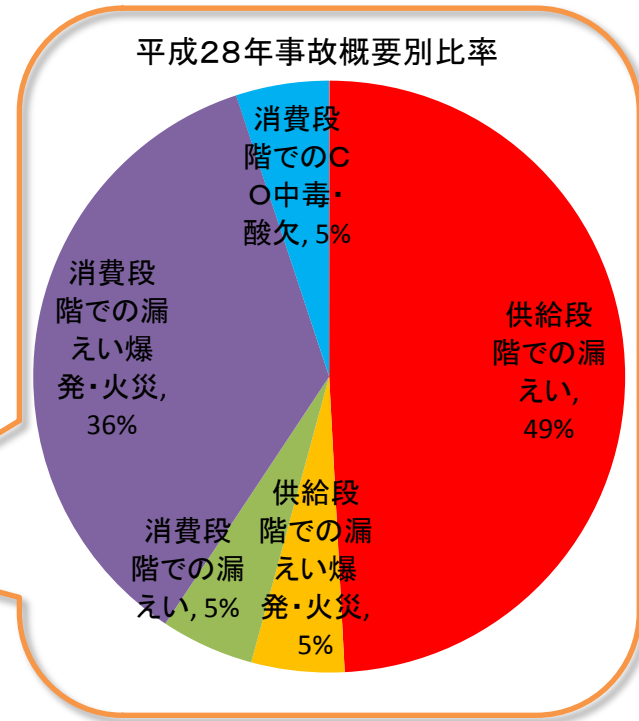
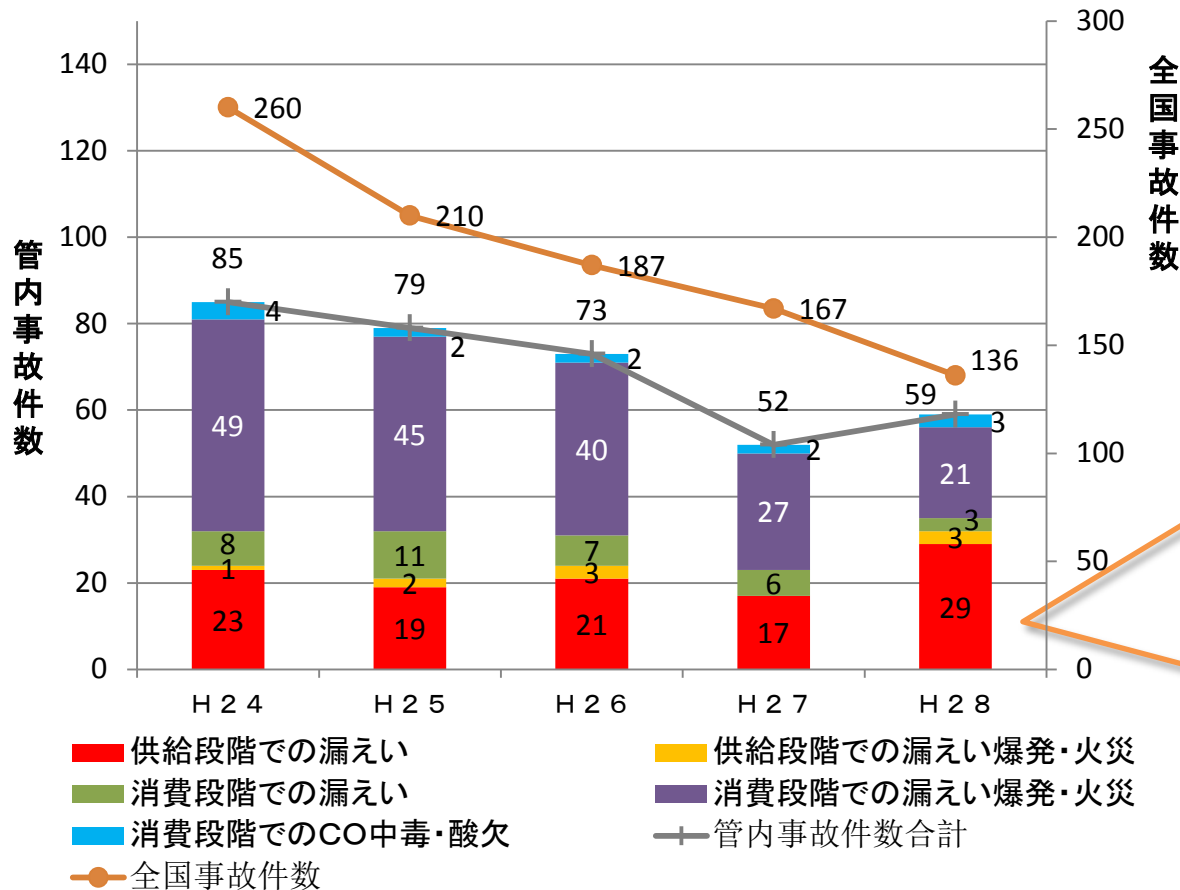


事故件数(LPガス)

- ▶ 平成28年(1月～12月)の管内事故件数は59件(主に供給段階での漏えい件数が増加し、前年から7件増加)。
- ▶ 平成28年事故概要別比率は、供給段階での漏えい29件(49%)と消費段階での漏えい爆発・火災21件(36%)で8割超となっている。
- ▶ 平成24年から消費段階での漏えい爆発・火災件数が減少し、平成27年まで管内事故件数も減少傾向にあったが、平成28年は供給段階での漏えい件数が増加したことにより管内事故件数も増加に転じた。

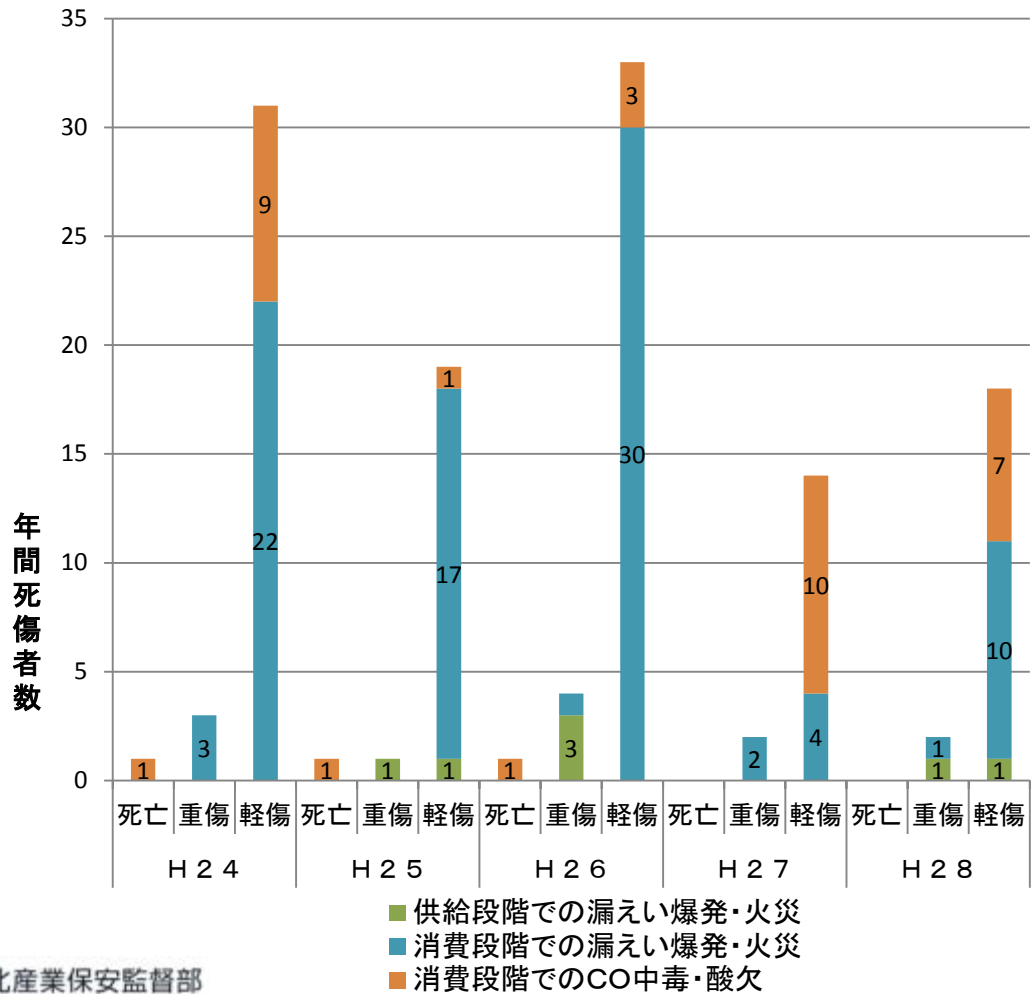
■平成24年からの事故概要別管内・全国事故件数の推移



管内死傷者数(LPガス)

- ▶ 平成28年の負傷者数は20名であり、前年に比べ4名増加した。重傷2名、軽傷18名で、軽傷者数が前年より増加している。
- ▶ 平成28年の事故概要別の死傷者数は、消費段階での漏えい爆発・火災が12名(60%)、消費段階でのCO中毒・酸欠が6名(30%)となっており、負傷者数の9割が消費段階での事故で発生している。

■平成24年からの事故概要別管内死傷者数の推移



平成28年事故概要別死傷者数比率

