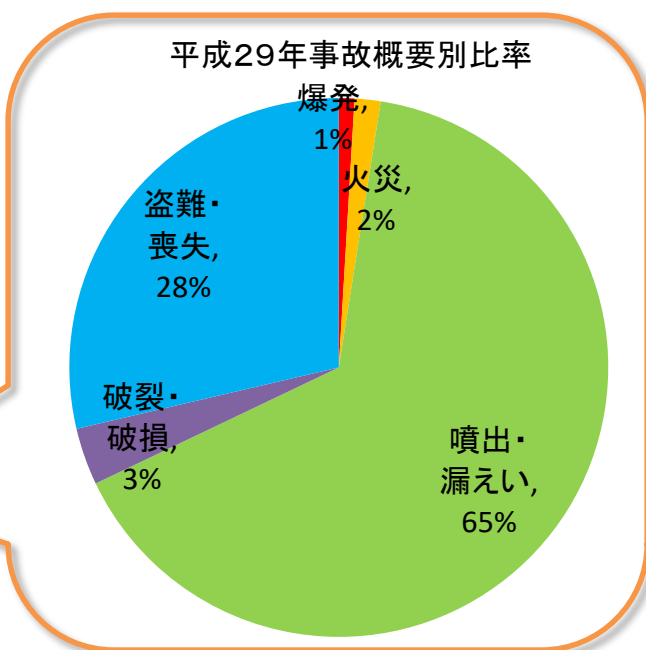
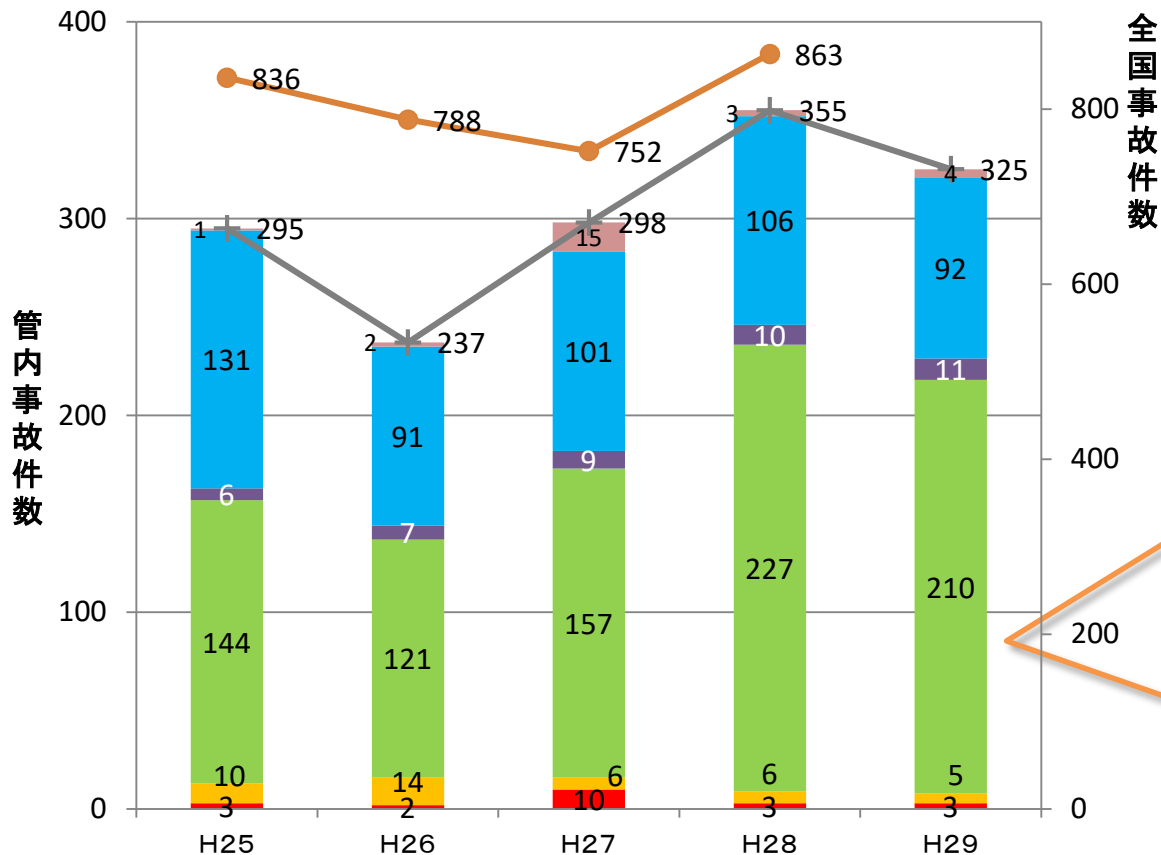


事故件数(高压ガス)

- 平成29年(1月～12月)の管内事故件数は325件で、主に噴出・漏えい及び盗難・喪失事故が減少したことにより前年から30件減少した。
- 平成29年事故概要別比率は、噴出・漏えい210件(65%)と盗難・喪失92件(28%)で9割以上を占める。
- 管内事故件数の推移は、噴出・漏えい事故件数の増減と同期する傾向がある。

■平成25年からの事故概要別管内・全国事故件数の推移

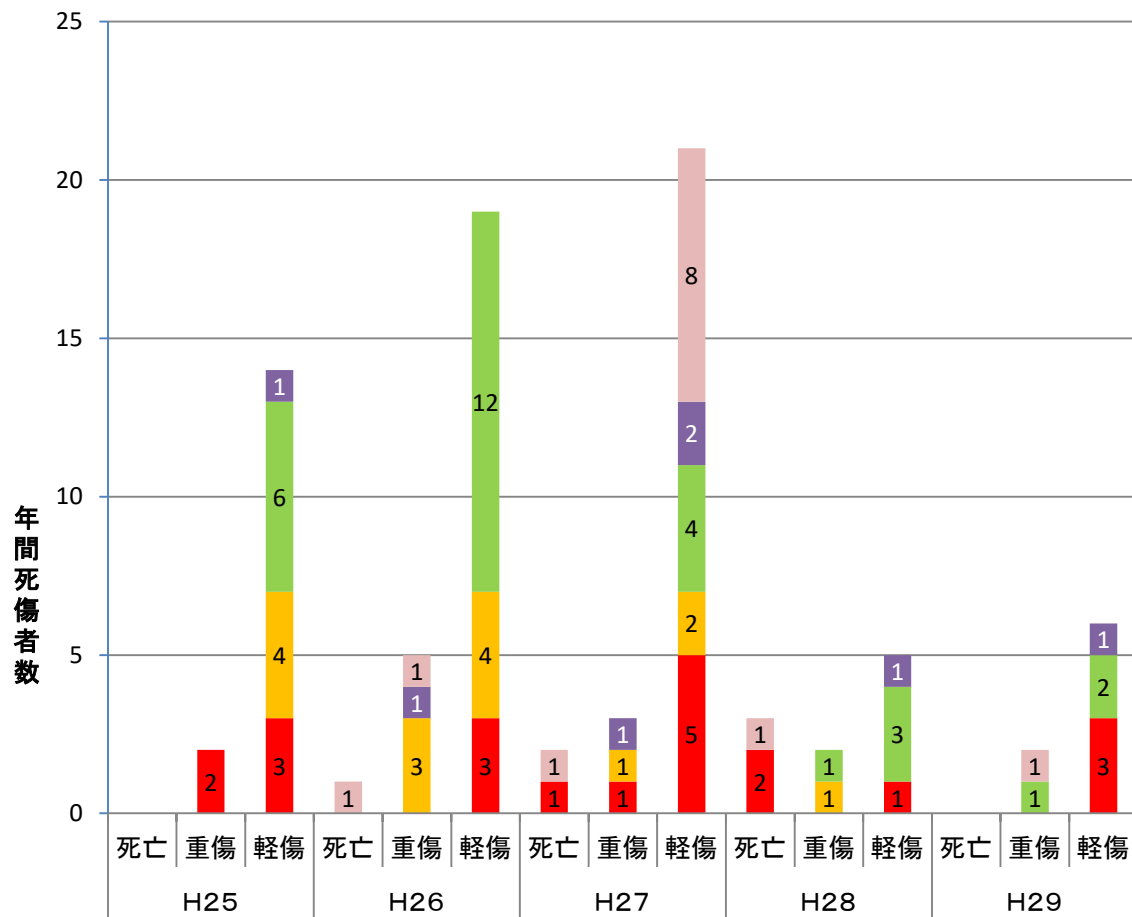


- 爆発
- 噴出・漏えい
- 盗難・喪失
- 管内事故件数合計
- 火災
- 破裂・破損
- その他
- 全国事故件数

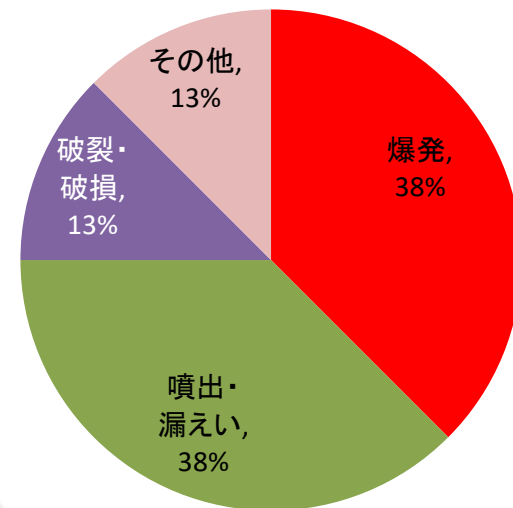
管内死傷者数(高压ガス)

- ▶ 平成29年の負傷者数は8名であり、前年に比べ2名減少した。また、平成25年以降初めて死亡者なしとなった。
- ▶ 平成29年の事故概要別死傷者数比率は、比率が高い順に噴出・漏えい3名(38%)、爆発3名(38%)、破裂・破損1名(13%)、その他1名(13%)となっている。また、平成25年以降初めて火災による死傷者なしとなった。

■平成25年からの事故概要別管内死傷者数の推移



平成29年事故概要別死傷者数比率



■ 爆発 ■ 火災 ■ 噴出・漏えい ■ 破裂・破損 ■ その他