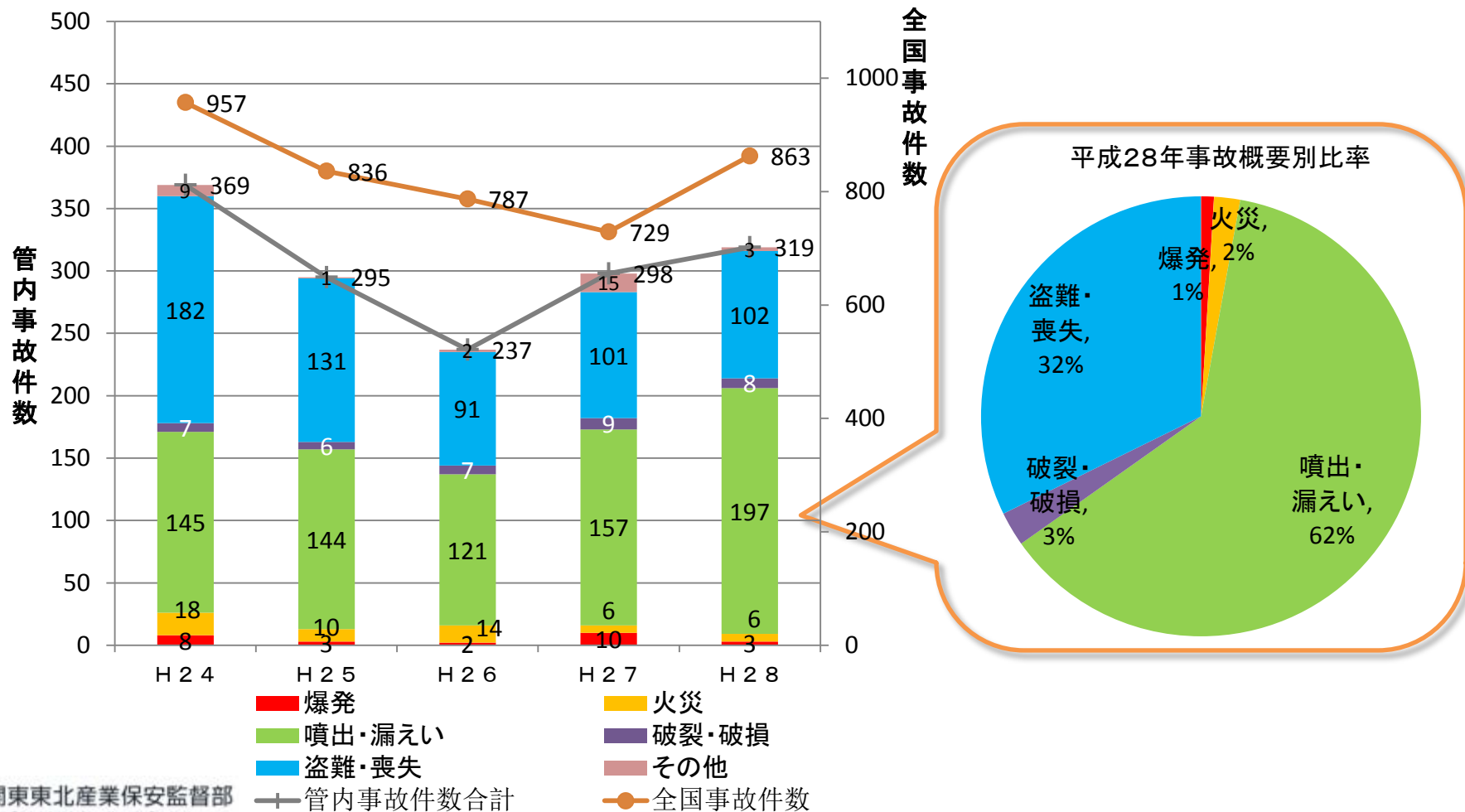


事故件数(高压ガス)

- ▶ 平成28年(1月～12月)の管内事故件数は319件(前年から21件の増加)。
- ▶ 平成28年事故概要別比率は、噴出・漏えい197件(62%)と盗難・喪失102件(32%)で9割以上を占める。
- ▶ 平成24年から平成26年まで管内事故件数は減少し、平成26年に最も少なくなったが、それ以降は増加傾向にある。事故概要別では、噴出・漏えい件数が平成26年以降、大幅に増加している。

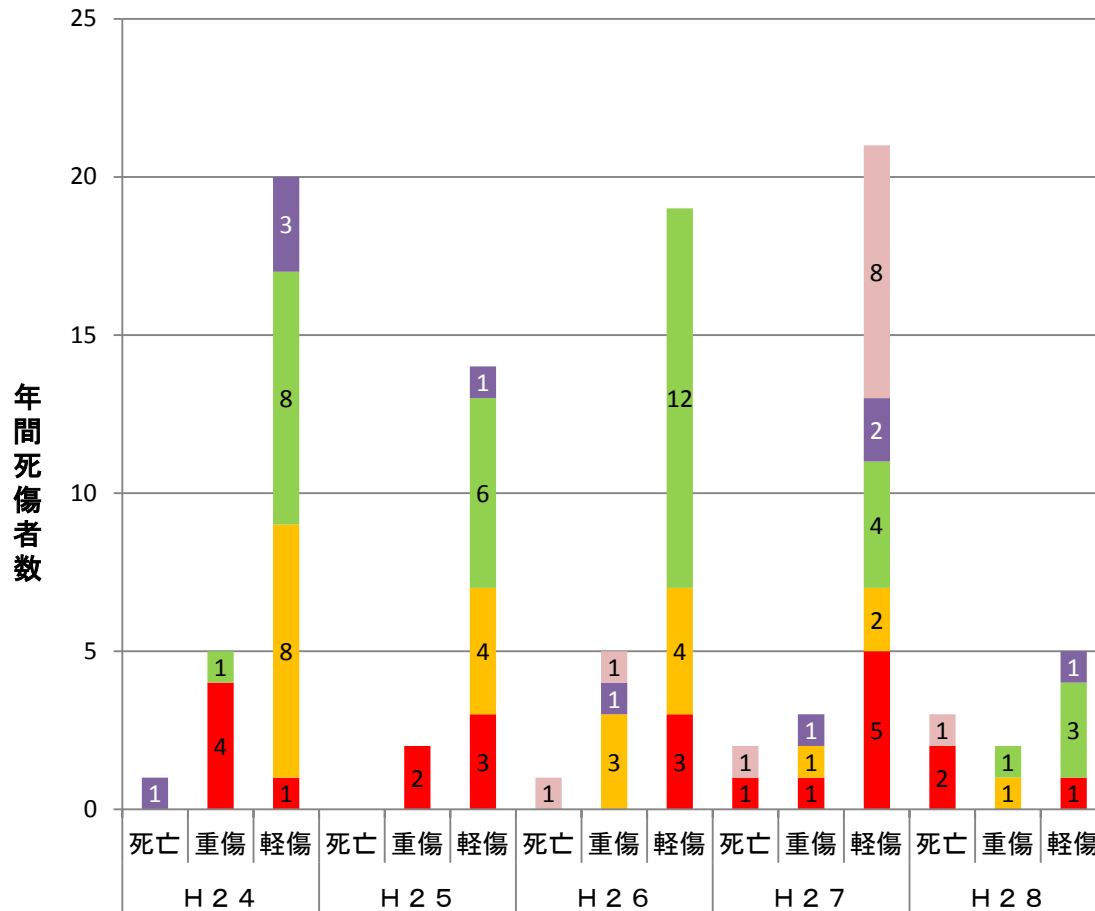
■平成24年からの事故概要別管内・全国事故件数の推移



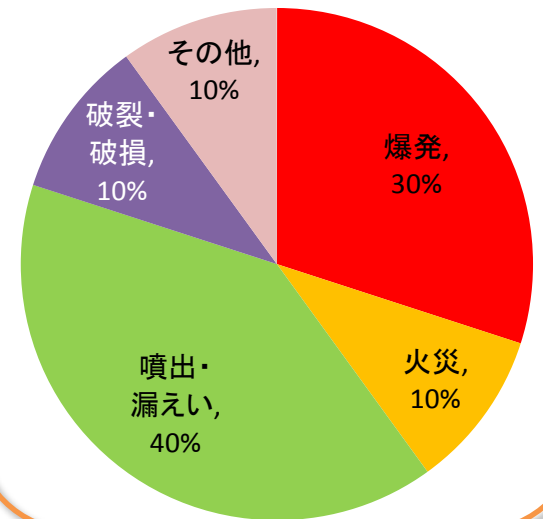
管内死傷者数(高压ガス)

- ▶ 平成28年の死傷者数は10名であり、前年に比べ16名減少した。死亡3名は前年に比べ1名増加し、直近5年間で最も多い人数。
- ▶ 平成28年の事故概要別死傷者数比率は、比率が高い順に噴出・漏えい4名(40%)、爆発3名(30%)、火災1名(10%)、破裂・破損1名(10%)、その他1名(10%)となっている。

■平成24年からの事故概要別管内死傷者数の推移



平成28年事故概要別死傷者数比率



■ 爆発 ■ 火災 ■ 噴出・漏えい ■ 破裂・破損 ■ その他