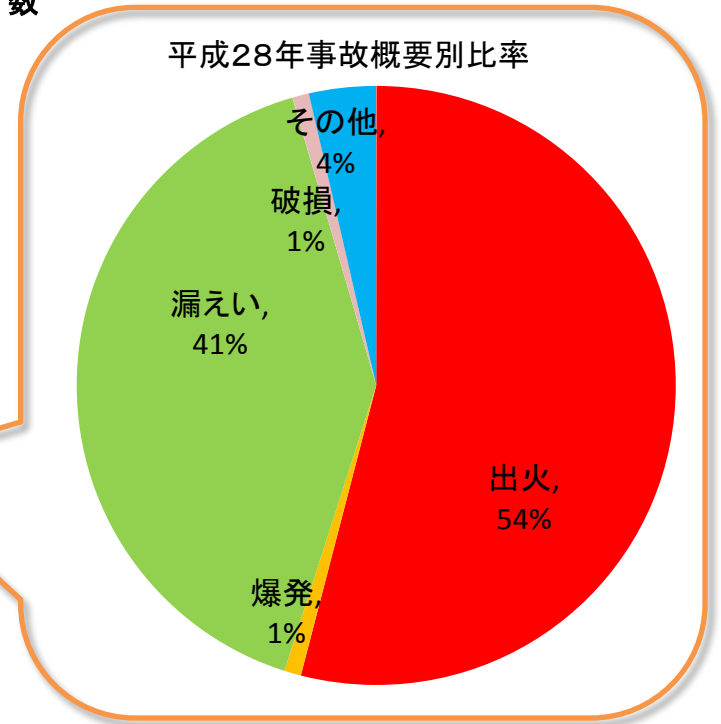
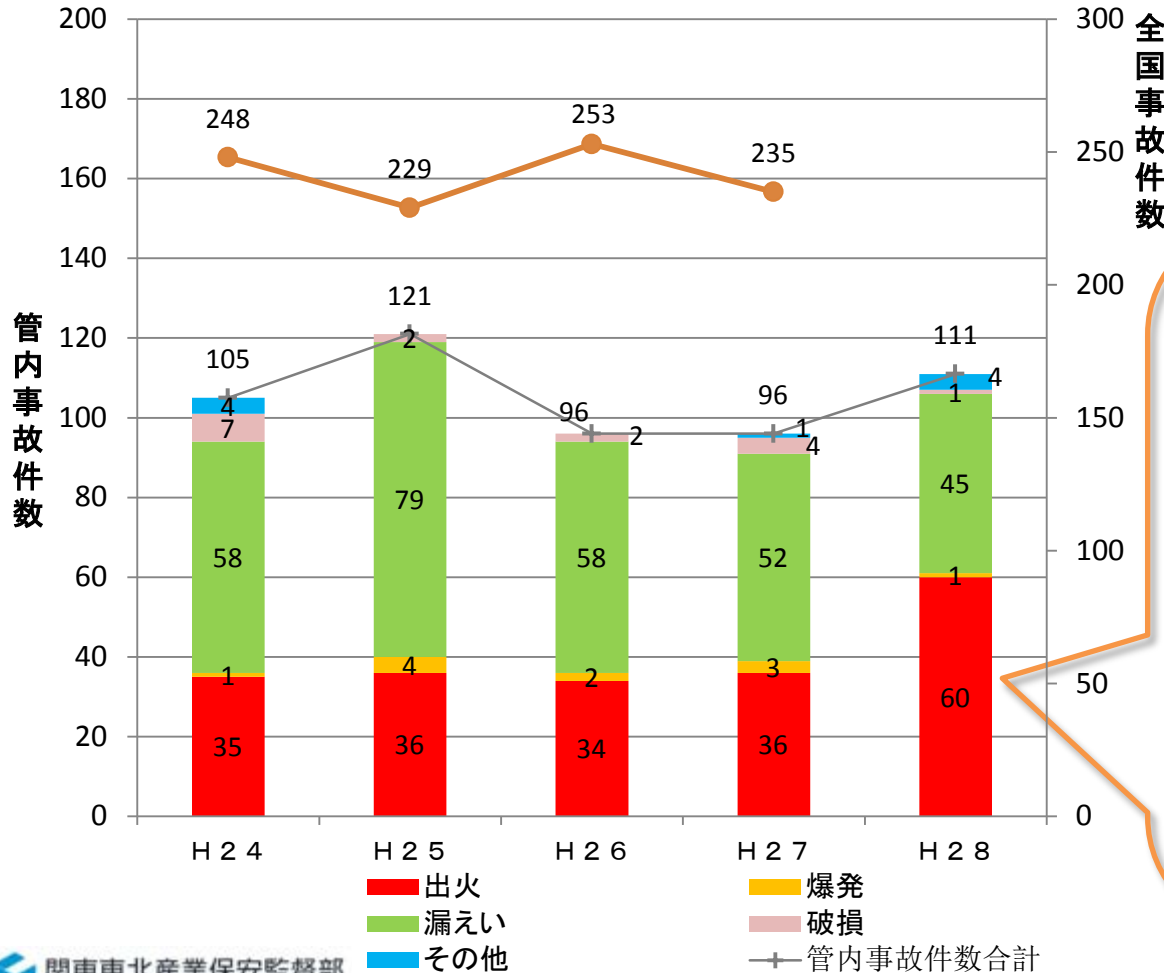


# 事故件数(石油コンビナート)

- 平成28年(1月～12月)の管内事故件数は111件(出火の件数が大幅に増加し、前年から15件増加)。
- 平成28年事故概要別比率は、出火60件(54%)と漏えい45件(41%)で9割超となっている。
- 事故概要別では、平成28年の漏えい件数は直近5年間で最も少なかったが、出火件数は最も多い件数となった。

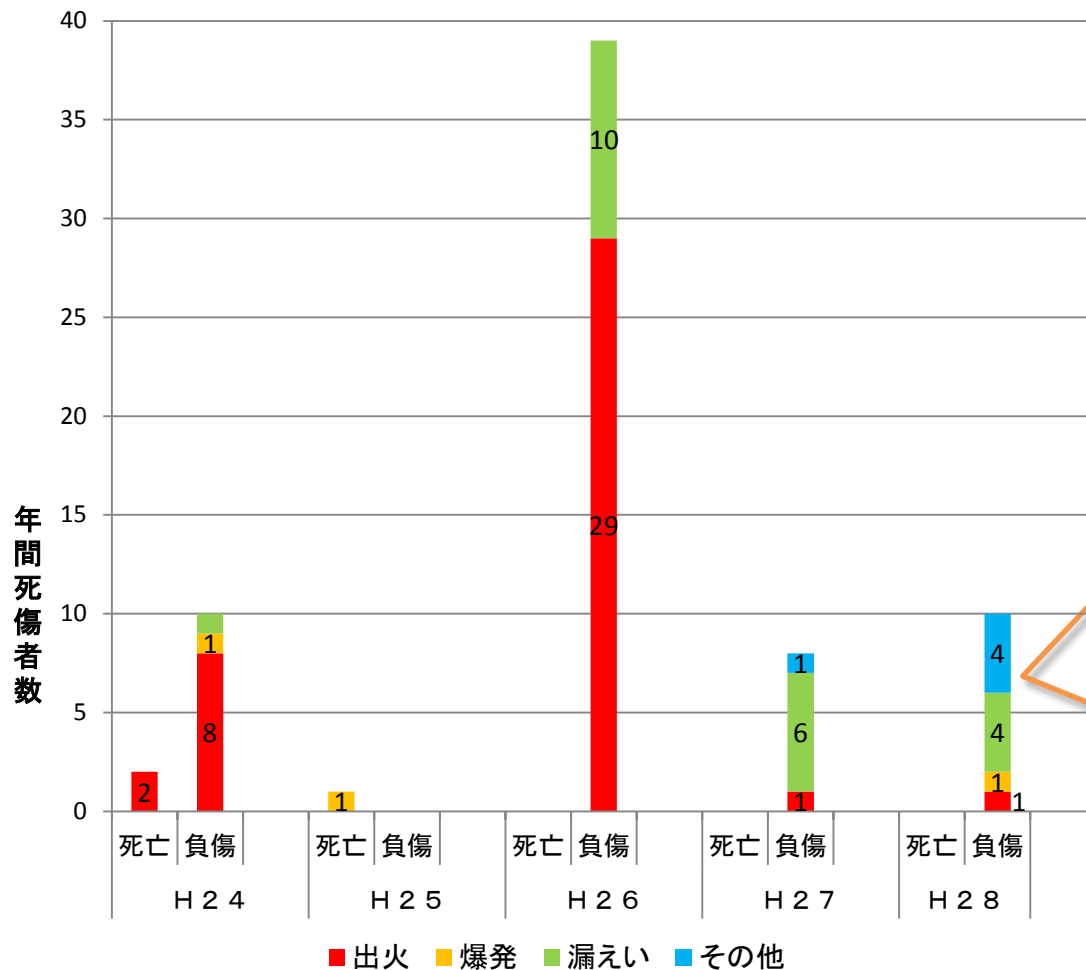
## ■平成24年からの事故概要別管内・全国事故件数の推移



# 管内死傷者数(石油コンビナート)

- ▶ 平成28年の死傷者数は10名であり、前年に比べ2名増加した。
- ▶ 平成28年の事故概要別死傷者数比率は、漏えい4名(40%)、その他4名(40%)であり、その他4名は、電気設備工事中に誤った操作によりアーク放電が発生し負傷したものであった。

## ■平成24年から事故概要別管内死傷者数の推移



平成28年事故概要別死傷者数比率

