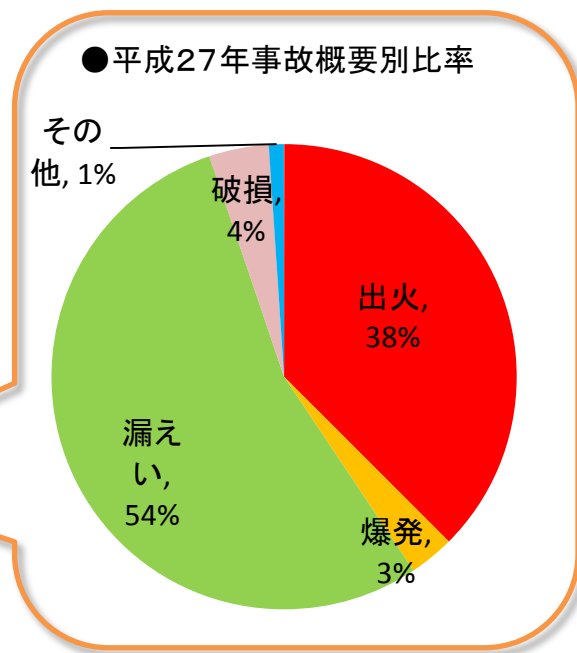
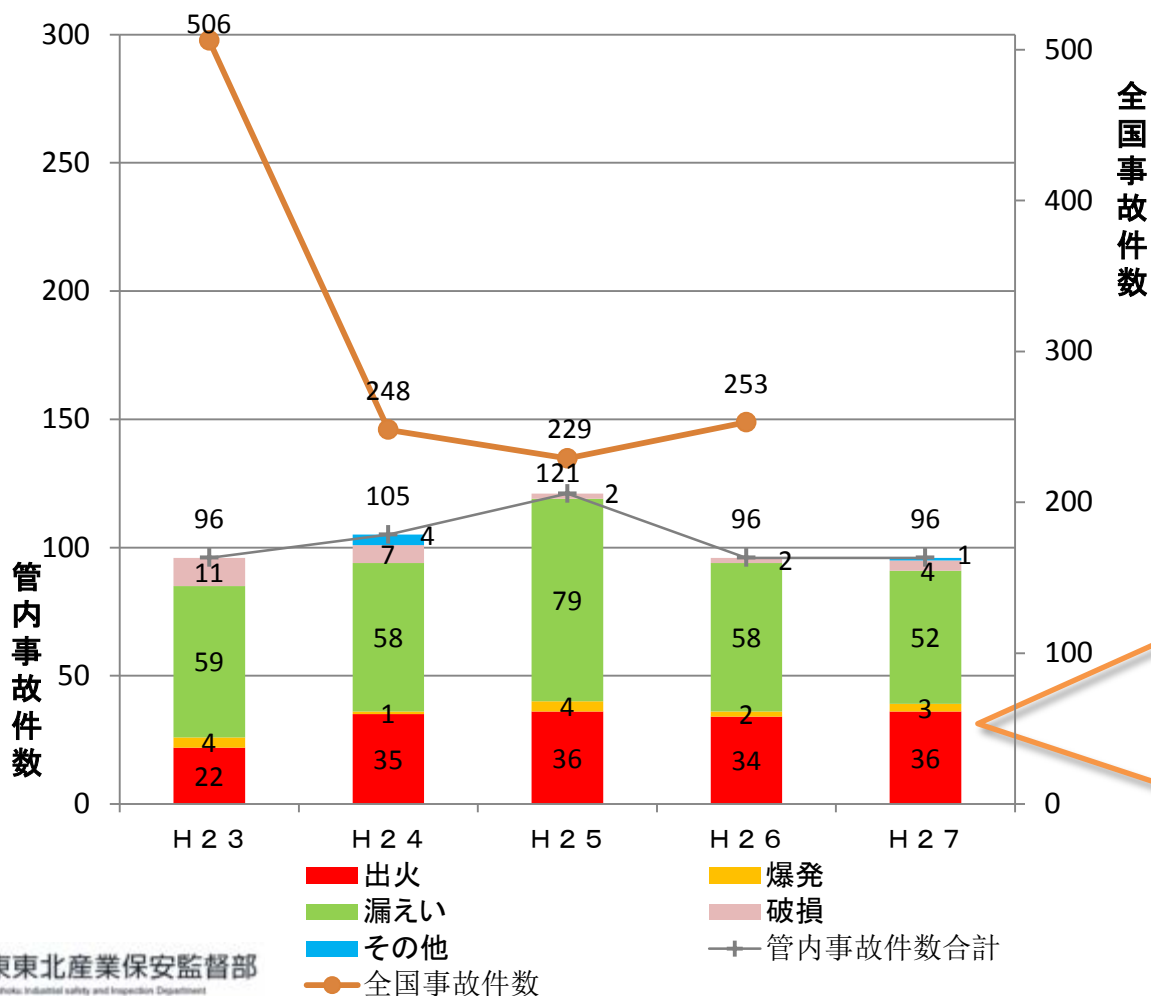


# 事故件数(石油コンビナート)

- ▶ 平成27年(1月～12月)の管内事故件数は96件(前年と同数)。
- ▶ 平成27年事故概要別比率は、漏えい52件(54%)と出火36件(38%)で8割以上を占める。
- ▶ 平成23年全国事故件数が例年に比べて多いのは、平成23年3月11日に発生した東日本大震災による事故が含まれているため。

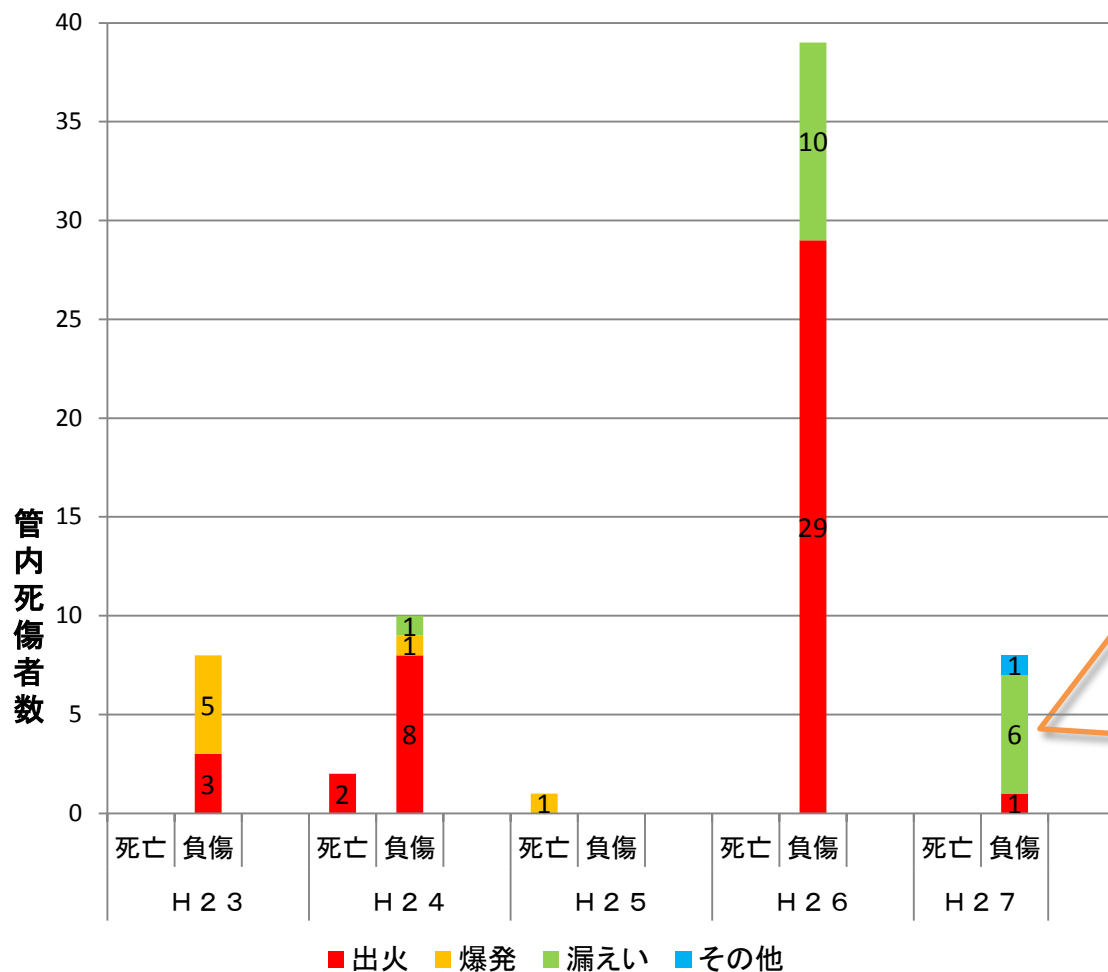
## ■平成23年からの事故概要別管内・全国事故件数の推移



# 管内死傷者数(石油コンビナート)

- ▶ 平成27年の死傷者数は8名であり、前年に比べ31名減少した。
- ▶ 平成27年の事故概要別死傷者数比率は、漏えい6名(75%)が最も多いが、直近5年間を見た場合、その年により事故概要別死傷者数比率が異なる。

## ■平成23年からの事故概要別管内死傷者数の推移



●平成27年事故概要別死傷者数比率

